



SAKAI  
トヨタ ハイメディック用

# OH アングルセット

1台分一式 **19,800円** (税込)

強力両面テープ付きアングルセット一式  
コーナー用ゴムアングル 1個  
クリップ 20個・固定用ビス  
クリップ落下防止用紐 15本  
感染症対策ビニールカーテン (クリア 1本)



車体に直接テープ付きビニールカーテンを貼り付けると、材質や表面状態により剥がれやすい事があります。当製品ではテープの接着を助け、また取り外し時は剥がれやすいように設計されています。



再ラインガアングル設置部分

アングル設置後

## カーテン準備完了



カーテンは設置後、クリップでまとめておくと邪魔にならず、下ろした際に下にクリップを留めて垂りにすると風漏りを軽減する事ができます。



束ねてください



束ねてください



クリップで固定



患者様の頭部廻りはクリップを締固定して落下防止処置を行ってください。



可能であればアングルはビスで打ち込んで固定を行ってください

ストレッチャーの乗降時はカーテンを開いて、手すりのクリップで留める事で、素早く行えます。

## ご利用方法

酸素吸入器等は隙間から通してお使い下さい。

必要に応じて養生テープで補強をお勧めいたします



## 吸気・排気について（別売商品）



## エアコン延長ダクト

8,800円(税込)

エアコンの風をダクトからカーテンの中に入れる事でカーテン内で空気を循環させてウイルス等が、できるだけ車内に留まらない仕組みにしております。



↑分割位置からダクトを挿入してご利用ください。

### 関連商品のご案内

まとめ購入もご相談ください

感染症対策ビニールカーテン  
クリアで見やすい・破れにくい  
さっと貼れて、さっと捨てる

2.1M×12.5M 巻  
およそ 1.5 台分  
2,365円(税込)




CK Company

〒599-8248  
大阪府堺市中区深井畑山町 237-4  
☎ 072-260-4321  
☎ 072-277-3036  
✉ info@ck-company.jp



# OHアングルセット取り付け方



## 機器側 青グループ取付



A1 : 丸ライト横に  
車内側が縦になるよう  
ライトの枠に沿って  
貼り付けます



A2 : A1と同様に  
ライト枠に沿って  
貼り付けます




A3 : フレームから  
壁までライト枠に  
沿って貼り付けます



A4 : A3からテープが  
張りやすい開始点から  
A5と少しクロスする  
位置に貼ってください



A5 : A4の終わりで  
接点があり、ダクトに  
近すぎないように  
貼って下さい  
※近すぎるとカーテンが  
吸い込まれます。



ベンチシート側 橙グループ取り付け方



B1 : A1の端から天井の四角カバーに沿って  
貼り付けます。




B2 : B1の端から天井の四角カバーに沿って  
貼り付けます。



B3~5 : B2からネットフレームの隙間を目印に貼り付けます



B6 : コーナー用L  
アングルを天井クリップ  
位置辺りに貼り付けます



## ベンチシート側 橙グループ取り付け方

C1

C1：丸ライトのフレームから車内側が縦になるように、側面ライトに沿って貼り付けます



C3

C3：丸ライトの反対側に壁ライトに沿って貼り付けます。



C2



C4

C4：C3の横に壁ライトに沿って貼り付けます



⑦青の①と橙の①の先端が合うように貼り付けます。中央が反っているので気を付けて設置してください。  
車両後ろが縦になるように貼り付けます

菌が付着しにくい

加工

風でなびきにくい

厚み

COVID-19

対策にもご利用頂けます

Made in Japan from Sakai city

# 感染症対策ビニールカーテン



店内

窓口に

院内

往来箇所に

車内

仕切りに

使い捨てが容易で『クリアタイプ』のテープ付きビニールカーテンです。

クリップ固定で急な利用時にすぐに使えます



必要な幅でカットしてお使い下さい



## 製品寸法

長さ(巻) 12.5M

幅(高) 2.1M

## 巻き状態寸法

直径 7cm

長さ 30cm



透過素材なので対面環境に適し少々厚め設計なので破れにくく声も十分通ります

感染症対策ビニールカーテン 1本 ¥2,365税込

不特定多数の方が利用する施設でビニールカーテンを設置する際は一度消防署にご相談下さい。

CK Company

〒599-8248 大阪府堺市中区深井畑山町 237-4

☎ 072-260-4321

📠 072-277-3036

✉ info@ck-company.jp

